

1. Állítsuk a felsőpolcot a talajra, csavarozzuk össze a lábprofilokat a polccal és a saroklemezrel a csavarokat csak lazán, húzzuk meg.




2. Az alsópolcot is csavarozzuk a helyére a csavarokat, ne húzzuk szorosra




3. A saroklemezeket az ábrán látható módon kell elhelyezni. polcosztás és saroklemez szint fentiek szerint.




4. A további polcokat a kívánt polcosztásnak megfelelően helyezzük el.



5. Szereljük fel az alapmező másik két oszlopát az előzők szerint.



6. Állítsuk fel az állványt, mielőtt az összes csavart felülről lefelé haladva meghúzzuk az állványt a helyén, be kell állítani. Így biztosíthatjuk a kellő merevséget. A függőleges helyzet beállításához, használjon vízmértéket.



Felmerülő kérdések esetén hívja kollégánkat a:

**06 / 30 / 435 42 13**

telefonszámon!